



# REBA



**Armaturhus:**

Extruderet aluminiumsprofil

**Overfladebehandling:**

Anodiseret aluminium

**Lyskilde:**

LED 3000K CRI >80

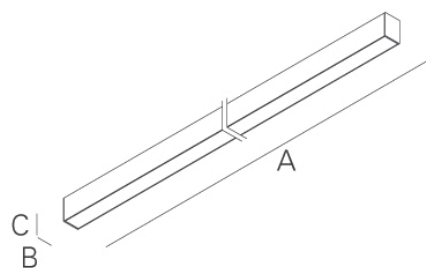
**Forventet levetid:**

50.000T/L80, B10, Ta:25°C

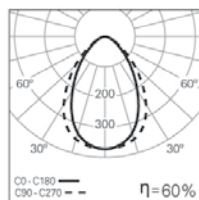
**LED driver:**

200-240 VAC/50/60 Hz

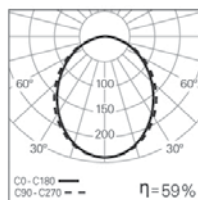
EN 60598-1, EN 60598-2-1



L x B x H (mm)	vægt (kg)
848 x 50 x 70	1,9
1128 x 50 x 70	2,4
1408 x 50 x 70	2,8
1688 x 50 x 70	3,8
1970 x 50 x 70	4,3
2250 x 50 x 70	4,7
2530 x 50 x 70	5,2
2810 x 50 x 70	5,6



REBA LED 30W  
DAM 4000K



REBA LED 39W  
bLINE 4000K

**Skal specificeres ved køb:**

- ◆ Kelvin (standard 3000K)
- ◆ dæmpbar driver
- ◆ dynamisk hvid LED
- ◆ afskærmning
- ◆ 1 ell 3T nødbelysning

**Tilbehør:**

- ◆ Netkabel (4 tykkelser)
- ◆ ophæng
- ◆ loftroset

URG	W	Lm	Lm/W	n(%)
<b>microprismatisk afskærmning</b>				
<22	24	3039	77	61
<20	30	4052	81	60
<22	37	5065	86	63
<22	42	60778	88	61
-	49	7091	88	61
-	62	8104	82	62
-	67	9117	84	62
-	74	10130	86	63
<b>Opal polycarbonat afskærmning</b>				
<25	30	3980	75	58
<25	39	5160	78	59
<25	47	7450	80	58
<25	56	7740	80	58
-	64	9030	83	59
-	77	10320	78	58
-	86	11610	80	59
-	94	12900	80	58

