



Serie HSE 75

Einzelklappe/Schachtabdeckung aus rostfreiem Stahl

Aufklappbare Bodenklappen, befahrbar für Autos und leichte Lieferwägen

Serie HSE 75

Typische Bodenbeläge

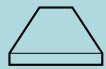
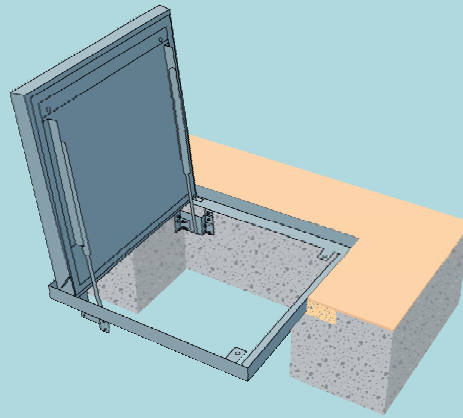
Keramikfliesen, Marmor, Terrazzoplatten, Beton, Kunstharz, Holz und alle Hartbodenbeläge.

Leistung

Bis zu 5 Tonnen Radlasten durch Luftgummireifen (Autos und leichte Lieferwägen).

Optionen

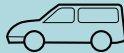
Doppeldichtung. Klappe für Entnahme von unten.



Hartbodenbeläge

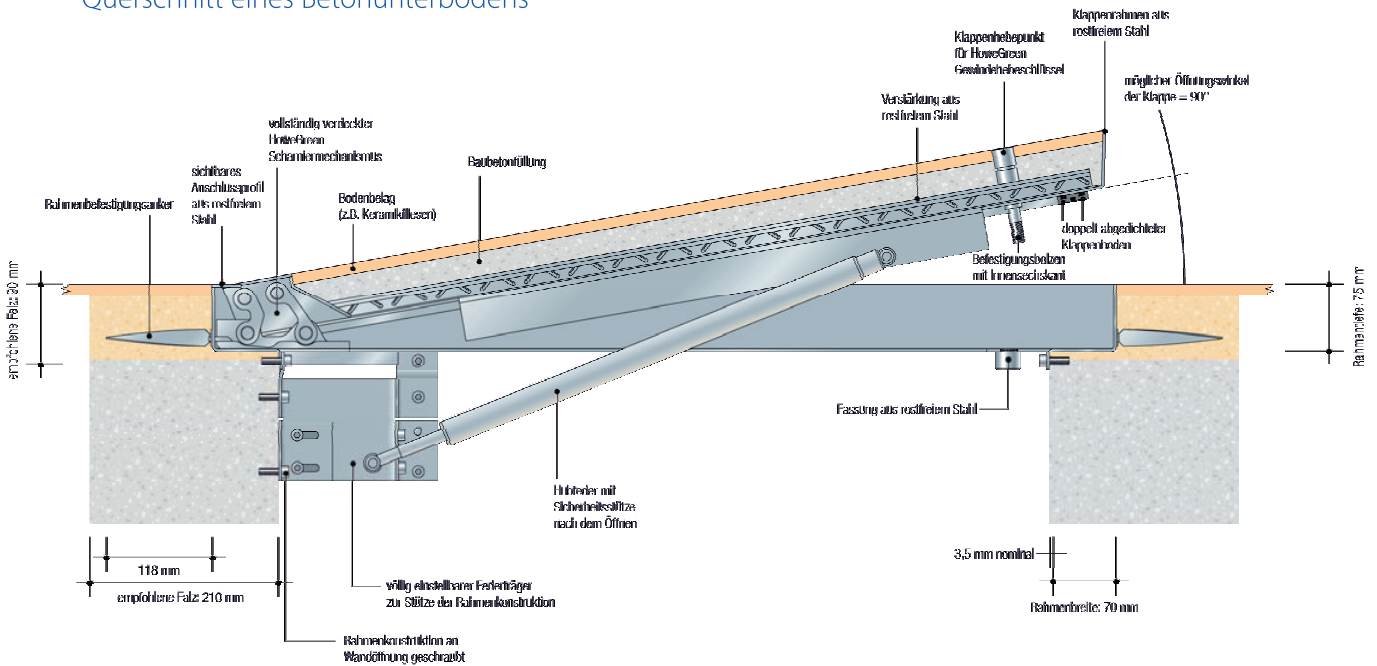


Einzelklappen und Schachtabdeckungen



Autos und leichte Lieferwägen

Querschnitt eines Betonunterbodens



Ausschreibungstext für Serie HSE 75

Versenkte Bodenklappen hergestellt von der Firma Howe Green Ltd Serie HSE 75, sichtbare Anschlussprofile aus Aluminium/rostfreiem Stahl*, verdeckte Klappenbefestigung durch Mehrgelenkscharniere, Gasdruckfedern, Bodenplatte aus rostfreiem Stahl, Verstärkung und Doppeldichtung, Entnehmen von oben und von unten/ Entnehmen nur von oben*. Die Größen entsprechen denen der Auftragskizzen Nr. ... + . Die Klappen werden komplett mit ... + Sets aus kombinierten Hebe-/Sicherheitsschlüsseln geliefert.

Dies alles wird von der Firma Howe Green Ltd, Marsh Lane, Ware, Hertfordshire, SG12 9QQ, Großbritannien, hergestellt, sowie gemäß Herstellerangaben und Vorgaben des Bauleiters eingebaut.

* Nicht Zutreffendes streichen. + Einfügen passender Zahlen und Mengenangaben

Größe

Gesamte Rahmengröße = lichter Durchgang + 147 mm
z.B. 600 mm lichter Durchgang = 747 mm gesamte Rahmenbreite.

Gewicht

Zum Öffnen einer ausgefüllten und korrekt installierten Klappe der Serie HSE 75 benötigt man eine maximale Hubkraft von 20 kg.

Maximal-/Minimalgrößen

